



# DOUGLAS NOIR DENOIR BRUT

**GAMME  
BARDAGE**





# NOIRDENOIR BRUT

## DOUGLAS



Brûlé à l'état pur. Magnifié par des nervures marquées, le douglas Noirdenoir brut est un rendu vivant qui vieillit en beauté au fil des années.


### Descriptif produit

Brûlé brut.

### Caractéristiques

**Essence :** Douglas

**Classe d'emploi :** Classe 3 (hors contact avec le sol)

**Origine des bois :** France 

**Technique :** Massif

**Présence de nœuds :** De formes et de tailles variables

### Mise en oeuvre

**Fixation :** Vis en inox

**Pose :** selon le dtu 41.2 « Revêtements extérieurs en bois »




**Réaction au feu :** Test SBI - M2 (selon profil)


### Vieillessement

**Entretien :** au choix

**Exsudation :** le Douglas, bois résineux, peut présenter de l'exsudation de résine sous l'effet du soleil au cours de premières années. Ceci est un phénomène naturel.

### Dimensions des profils\*

	Elégie	Lames droites	Grain d'orge
<b>Profil</b>			
<b>Section** - lgr</b>	22 x 130 (utile) - 4ml	27 x 95 - 4ml 27 x 140 - 4ml 27 x 175 - 4ml	22 x 130 (utile) - 4ml
<b>Type de pose</b>	verticale / horizontale	claire-voie verticale***	verticale



\* Pour d'autres sections, nous consulter.

\*\*Après brûlage la section peut perdre +/- 2mm d'épaisseur ou de largeur

\*\*\* Nécessite un pare-pluie adéquat à ce type de pose.





# ACCESSOIRES DE POSE

DOUGLAS NOIRDENOIR BRUT

Pour la pose, veuillez vous référencer au dtu 41.2 ainsi qu'à notre guide de mise en oeuvre.

## Nos liteaux supports noir

Liteaux en Douglas noir - Classe 3 en section à 27 x 45 mm.





Liteaux en Douglas noir - Classe 3.2 avec coupe à biais en section 27 x 45 x 40 (utile)

## Vis de fixation

Nous proposons de vis à têtes noires en acier inoxydable, spécial bardage. Nous consulter sur les tarifs.

## Cornières d'angles

Pour les angles sortants, nous proposons des cornières en aluminium noir - 55 x 55 ep 1mm lgr : 4ml

	Cornières d'angles	Liteaux noirs à biais	Liteaux droits noirs	Vis
Profil				
Section** - lgr	55 x 55 ep 1mm lgr 4ml	27 x 45 x 40 (utile) lgr 4ml	27 x 45	4 / 50 4,5 / 70
Type de pose	verticale / horizontale	claire-voie verticale	élégie	Élégie ou claire-voie

## Entretien

Le bois brûlé Douglas Noirdenoir brut exposé en extérieur, ne nécessite pas de traitement de préservation pour assurer sa durabilité.

C'est un produit vivant. Il se peut que le rendu craquelé se fragilise à certains endroits à la mise en oeuvre ou dans le temps. Cela fait partie de l'esprit bois brûlé.

Consulter nos fiches de vieillissement et d'entretien

