



BRUNDEPIN

DOUGLAS



La résine de pin dit de Norvège est un produit naturel issu d'émulsion du pin, bois riche en résine. Il protège durablement contre l'humidité et les champignons.

Le rendu Brundepin est un rendu gris élégant qui se fond dans la nature et nourrit le bois.

Descriptif produit

Résine de pin grise

Caractéristiques

Essence : Douglas

Classe d'emploi : Classe 3 (hors contact avec le sol)

Origine des bois : France

Technique : Massif

Présence de nœuds : De formes et de tailles variables

Mise en oeuvre

Fixation : Vis en inox

Pose : selon le dtu 41.2 « Revêtements extérieurs en bois »

Réaction au feu : D-s2,d0


Vieillessement

Entretien : oui. Il se patinera avec les UV et évoluera naturellement.

Exsudation : le Douglas, bois résineux, peut présenter de l'exsudation de résine sous l'effet du soleil au cours de premières années. Ceci est un phénomène naturel.

Dimensions des profils*

	Elégie	Lames droites	Tasseaux	Lames à biais	Faux Claire-voie	Couvre joints
Profil						
Section** - lgr	22 x 80 (utile) - 4ml 22 x 130 (utile) - 4ml	27 x 95 - 4ml 27 x 145 - 4ml 27 x 175 - 4ml	45 x 45 - 4ml 27 x 45 - 4ml	22 x 80 (utile) - 4ml 22 x 130 (utile) - 4ml	27 x 125 (utile) - 4ml 44 x 135 (utile) - 4ml	16-25 x 172 (utile) - 3ml
Type de pose	verticale / horizontale	claire-voie verticale***	claire-voie verticale***	claire-voie horizontale***	verticale / horizontale	verticale



* Pour d'autres sections, nous consulter.

*** Nécessite un pare-pluie adéquat à ce type de pose.



ACCESSOIRES DE POSE

DOUGLAS BRUNDEPIN

Pour la pose, veuillez vous référencer au dtu 41.2 ainsi qu'à notre guide de mise en oeuvre.




Nos liteaux supports noir

Liteaux en Douglas noir - Classe 3 en section à 27 x 45 mm.

Liteaux en Douglas noir - Classe 3.2 avec coupe à biais en section 27 x 45 x 40 (utile)

Vis de fixation

Nous proposons de vis à têtes noires en acier inoxydable, spécial bardage. Nous consulter sur les tarifs.

	Liteaux noirs à biais	Liteaux droits noirs	Vis
Profil			
Section** - lgr	27 x 45 x 40 (utile) lgr 4ml	27 x 45	4,5 / 50 4,5 / 70
Type de pose	claire-voie verticale	élégie	Élégie ou claire-voie

Entretien

C'est entièrement à vous de décider après combien de temps vous voulez l'entretenir.

Généralement, il est conseillé de le faire après environ 5 ans quand la résine commence à vieillir.

Si vous voyez des déchirures causés par sécheresse apparaître dans le bois, cela peut être une indication pour repeindre plus tôt.

