



**GAMME  
BARDAGE**

**DOUGLAS  
ROUGEDEFALUN**





# ROUGEDEFALUN

## DOUGLAS



L'authentique peinture de Falun, le rouge de falun mat et étincelant!

Cette peinture naturelle mate est écologique et protège les bois des intempéries tout en le laissant respirer.

### Descriptif produit

Peinture suédoise rouge

### Caractéristiques

**Essence :** Douglas

**Classe d'emploi :** Classe 3 (hors contact avec le sol)

**Origine des bois :** France 

**Technique :** Massif

**Présence de nœuds :** De formes et de tailles variables

### Mise en oeuvre

**Fixation :** Vis en inox

**Pose :** selon le dtu 41.2 « Revêtements extérieurs en bois »







**Réaction au feu :** D-s2,d0

### Vieillessement

**Entretien :** oui. Il se patinera avec les UV et évoluera naturellement.

**Exsudation :** le Douglas, bois résineux, peut présenter de l'exsudation de résine sous l'effet du soleil au cours de premières années. Ceci est un phénomène naturel.

### Dimensions des profils\*

	Elégie	Lames droites	Tasseaux	Lames à biais	Faux Claire-voie	Couvre joints
<b>Profil</b>						
<b>Section** - lgr</b>	22 x 80 (utile) - 4ml 22 x 130 (utile) - 4ml	27 x 70 - 4ml 27 x 95 - 4ml 27 x 145 - 4ml	45 x 45 - 4ml 27 x 45 - 4ml	22 x 80 (utile) - 4ml 22 x 130 (utile) - 4ml	27 x 135 (utile) - 4ml 44 x 135 (utile) - 4ml	16-25 x 172 (utile) - 3ml
<b>Type de pose</b>	verticale / horizontale	claire-voie verticale***	claire-voie verticale***	claire-voie horizontale***	verticale / horizontale	verticale

\* Pour d'autres sections, nous consulter.

\*\*\* Nécessite un pare-pluie adéquat à ce type de pose.







# ACCESSOIRES DE POSE

DOUGLAS ROUGEDEFALUN

Pour la pose, veuillez vous référencer au dtu 41.2 ainsi qu'à notre guide de mise en oeuvre.




## Nos liteaux supports rouge

Liteaux en Douglas rouge- Classe 3 en section à 27 x 45 mm.

Liteaux en Douglas rouge- Classe 3.2 avec coupe à biais en section 27 x 45 x 40 (utile)

## Vis de fixation

Nous proposons de vis à têtes en acier inoxydable, spécial bardage. Nous consulter sur les tarifs.

	Liteaux noirs à biais	Liteaux droits noirs	Vis
Profil			
Section** - lgr	27 x 45 x 40 (utile) lgr 4ml	27 x 45	4,5 / 50 4,5 / 70
Type de pose	claire-voie verticale	élégie	Élégie ou claire-voie

## Entretien

C'est entièrement à vous de décider après combien de temps vous voulez repeindre.

Généralement, il est conseillé de le faire après environ 5 ans quand la peinture commence à vieillir.

Si vous voyez des déchirures causés par sécheresse apparaître dans le bois, cela peut être une indication pour repeindre plus tôt.